

# YOUTH IN ACTION

## ***Factsheet Europees Vrijwilligerswerk (EVS) - Youth in Action***

### ***Europees Vrijwilligerswerk voor jongeren***

#### **Voor bijna niks naar het buitenland en werken in een leuk vrijwilligersproject?**

Met EVS, het Europees Vrijwilligerswerk van het programma Youth in Action van de Europese Unie, kun je tussen de twee en twaalf maanden naar het buitenland om als vrijwilliger mee te werken in een lokaal project, dat je zelf hebt uitgekozen. Ben je tussen de 18 en 30 jaar, dan kun je kiezen uit talloze mogelijkheden! Een EVS project levert je veel op en kost je bijna niets. Jouw zendorganisatie of gastorganisatie vraagt subsidie aan via EVS/Actie 2.

#### **De projecten**


Door heel Europa doen duizenden organisaties met interessante en uitdagende projecten mee aan EVS. Je kunt bij die organisaties aan de slag als vrijwilliger. Hieronder staan drie voorbeelden.

##### *Leuke projectvoorbeelden*

In een klein plaatsje in Letland geef je voetbaltraining aan dorpskinderen. Bijna alle dorpskinderen doen mee omdat er verder weinig te doen is. Samen met andere (Letse en internationale) vrijwilligers sport je iedere middag met kinderen van 6 tot 12 jaar en run je de hele voetbalclub.

In Ierland is een project waar gehandicapten gestimuleerd worden hun kwaliteiten zoveel mogelijk te gebruiken. In een kleine leefgemeenschap werken zij samen met niet-gehandicapte mensen in de tuin, de kaasmakerij en het onderhoud van de gebouwen. Er zijn workshops om theaterstukken te maken, muziekles of andere creatieve activiteiten te geven. Je draait mee in dagelijkse activiteiten en workshops.

Een natuurgebied in Portugal moet nodig weer eens in kaart gebracht worden. De plaatselijke natuurvereniging wil graag buitenlandse vrijwilligers hierbij betrekken. Je kunt een half jaar meehelpen met het onderzoeken van de flora en fauna in het natuurgebied. Je leert het gebied zo goed kennen dat je na een tijdje ook groepen rond mag leiden en informatiemateriaal kunt maken.

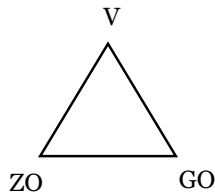


### Zelf op zoek naar een leuk project?

Er zijn meer dan 4000 projecten in 31 landen. Allemaal zijn ze anders, dus er zit vast iets bij wat jij interessant en leuk vindt. De projecten kun je, samen met je zendorganisatie, zelf uitkiezen via een Europese database op het Internet. Je komt bij de Engelstalige database van goedgekeurde EVS projecten via [http://ec.europa.eu/youth/evs/aod/hei\\_en.cfm](http://ec.europa.eu/youth/evs/aod/hei_en.cfm)  
Je kunt ook projecten vinden via <http://www.youthnetworks.eu>

### Wie organiseert je EVS project?

Aan ieder EVS project doen drie partners mee. Als jongere sta je niet alleen. Twee organisaties zorgen er samen met jou voor dat jouw EVS project een succes wordt.




*De zendorganisatie (ZO)* helpt je met het vinden van een gastproject, de voorbereiding, de reis en de verzekering. Tijdens je EVS project houdt de zendorganisatie contact.

*De gastorganisatie (GO)* ontvangt jou in een EVS project. De gastorganisatie zorgt voor een project met duidelijke taken, is verantwoordelijk voor je begeleiding tijdens het EVS project, kost en inwoning, het uitbetalen van het zakgeld, taaltraining en lokaal vervoer.

*Jij zelf (als vrijwilliger V)* bent natuurlijk een belangrijke stem in dit trio! Jij kiest samen met de organisaties een project en bedenkt wat je wilt leren. Je neemt verplicht deel aan trainingen voor, maar ook tijdens je verblijf in het buitenland.

### Hoe verder?

- ❖ Zoek een EVS zendorganisatie. Op de EVS pagina van onze website [www.youthinaction.nl](http://www.youthinaction.nl) staat een overzicht van de Nederlandse zendorganisaties. Je kunt de goedgekeurde zendorganisaties ook vinden in de Europese database ([http://ec.europa.eu/youth/evs/aod/hei\\_en.cfm](http://ec.europa.eu/youth/evs/aod/hei_en.cfm)).
- ❖ Neem contact op met Youth in Action als je niet precies weet hoe dat werkt en niet weet hoe je aan een zendorganisatie komt. Bel of mail ons.
- ❖ Maak een afspraak met je zendorganisatie en ga samen in de database op zoek naar een leuk gastproject in het land van jouw keuze.
- ❖ Heb je een gastproject gevonden waar je naar toe wilt en zij hebben plek voor jou? Dan gaat de zend- of gastorganisatie subsidie aanvragen bij EVS van Youth in Action. Je maakt duidelijke afspraken met de zend- en gastorganisatie over het werk, je reis, je begeleiding en alles wat er verder bij je project komt kijken.
- ❖ Als alles goed gaat en je project wordt goedgekeurd, kun je beginnen je koffer te pakken!



Er zijn vijf deadlines per jaar om subsidieaanvragen voor EVS projecten in een programmaland in te dienen. Je kunt drie maanden na de deadline (1 februari, 1 april, 1 juni, 1 september, 1 november) met je project beginnen. Voordat je echt op de trein of in het vliegtuig stapt, moet je dus rekening houden met een voorbereidingstijd van ongeveer vier tot zes maanden. Alle tijd dus om alles goed af te spreken!

### **De kosten**

Een EVS project kost je bijna niets! Je reis en aanvullende verzekering worden betaald. Eenmaal in het buitenland ontvang je zakgeld. De hoogte hiervan is afhankelijk van het land waar je naar toe gaat. In Bulgarije zijn de kosten om te leven bijvoorbeeld veel lager dan in Denemarken. Daar wordt je zakgeld op aangepast. Je gastorganisatie zorgt voor kost en inwoning en taalles. Daar hoeft jij niets voor te betalen.

Je zend- en gastorganisatie vragen dus subsidie aan en dragen ook een eigen steentje bij. Jouw aandeel is motivatie en inzet.

Je bent verplicht zelf je eigen basisverzekering in Nederland aan te houden, ook al ben je voor langere tijd in het buitenland. Deze kosten moet je zelf betalen. Wel kun je hiervoor eventueel een zorgtoeslag aanvragen bij de belastingdienst.

### **Training en begeleiding**

Om ervoor te zorgen dat je zoveel mogelijk uit je EVS project kunt halen, doe je mee aan een aantal verplichte trainingen.

*De voorbereiding:* samen met je zendorganisatie stippel je een voorbereidingstraject uit. Je neemt deel aan de pre-departure training van Youth in Action.

*De aankomsttraining* (on-arrival training): als je aankomt in het buitenland ontmoet je andere EVS-ers. Je leert over land en cultuur, over vrijwilligerswerk en over het opzetten van een project.

*De tussentijdse evaluatie* (midterm training): halverwege je project kijk je terug op wat je al gedaan hebt, en vooruit naar de plannen die je nog hebt.

De gastorganisatie regelt *begeleiding* tijdens je project. Je hebt een vaste contactpersoon (mentor of supervisor) bij wie je met al je vragen terecht kunt.

Na terugkomst wordt er in Nederland één of twee keer per jaar een *evaluatieweekend* georganiseerd voor ex-EVS-ers. Dit weekend is niet verplicht, maar wel erg leuk. Meld jezelf alvast via je zendorganisatie aan als je daar interesse in hebt.



### Meer informatie?

Kom naar één van de YES EVS informatieavonden in Utrecht! Kijk op de website voor de data en meld je aan via [yia@nji.nl](mailto:yia@nji.nl).

Kijk regelmatig op [www.youthinaction.nl](http://www.youthinaction.nl) op de EVS pagina!

**Nationaal Agentschap Nederland**  
Nederlands Jeugdinstituut / NJi  
Afdeling Internationaal, **Youth in Action**  
Catharijnesingel 47  
Postbus 19221  
3501 DE Utrecht  
T: (+31) (0)30 230 6550  
F: (+31) (0)30 230 6540  
E-mail: [yia@nji.nl](mailto:yia@nji.nl)  
Website: <http://www.youthinaction.nl>