

YOUTH IN ACTION

Instructie aanvraag verblijfsvergunning voor deelname EVS

Wanneer gebruiken?

Deze instructie is alleen van nut indien u een aanvraag wilt indienen voor een jongere die langer dan 3 maanden in Nederland wil verblijven voor deelname aan het Europees Vrijwilligerswerk en die daarvoor een verblijfsvergunning nodig heeft. Jongeren afkomstig uit Zwitserland of uit landen die tot de EU of de EER behoren, hoeven geen verblijfsvergunning aan te vragen¹.

Voorwaarden

Om in aanmerking te komen voor een verblijfsvergunning voor deelname aan het Europees Vrijwilligerswerk gelden de volgende voorwaarden:


- de jongere heeft een geldig paspoort;
- de jongere is ten minste 18, maar niet ouder dan 30 jaar²;
- de jongere is niet eerder met een verblijfsvergunning in Nederland geweest;
- de jongere heeft een retourticket of geld daarvoor;
- de jongere vormt geen gevaar voor de openbare orde;
- de jongere zal in Nederland een onderzoek naar tuberculose ondergaan³;
- de jongere is gedurende het verblijf in Nederland afdoende verzekerd tegen ziektekosten en heeft een verzekering inzake wettelijke aansprakelijkheid;
- bij de aanvraag wordt door de gastorganisatie de *Bijlage garantverklaring uitwisselingsorganisatie* ondertekend⁴;

¹ Landen die tot de Europese Unie (EU) behoren zijn: België, Bulgarije, Cyprus, Denemarken, Duitsland, Estland, Finland, Frankrijk, Griekenland, Hongarije, Ierland, Italië, Letland, Litouwen, Luxemburg, Malta, Nederland, Oostenrijk, Polen, Portugal, Roemenië, Slovenië, Slowakije, Spanje, Tsjechië, Verenigd Koninkrijk en Zweden. Landen die tot de Europese Economische Ruimte (EER) behoren zijn: Liechtenstein, Noorwegen en IJsland.

² Als de jongere op het moment van het indienen van de mvv (advies)aanvraag nog niet de 18-jarige leeftijd heeft bereikt, dan wordt de aanvraag afgewezen.

³ Een onderzoek naar tuberculose is niet nodig indien de jongere in Nederland is geboren in, of afkomstig is uit Zwitserland, landen die tot de EU of de EER behoren, Australië, Canada, Israël, Japan, Monaco, Nieuw-Zeeland, Suriname of de Verenigde Staten van Amerika.

⁴ In de Bijlage garantverklaring uitwisselingsorganisatie welke is opgenomen bij het officiële aanvraagformulier is een aantal voorwaarden opgenomen die niet van toepassing zijn op jongeren die deelnemen aan EVS. Daarom kunt u het beste de Bijlage garantverklaring uitwisselingsorganisatie EVS gebruiken. Deze is te downloaden via de website www.youthinaction.nl van het Nederlands Jeugdinstituut

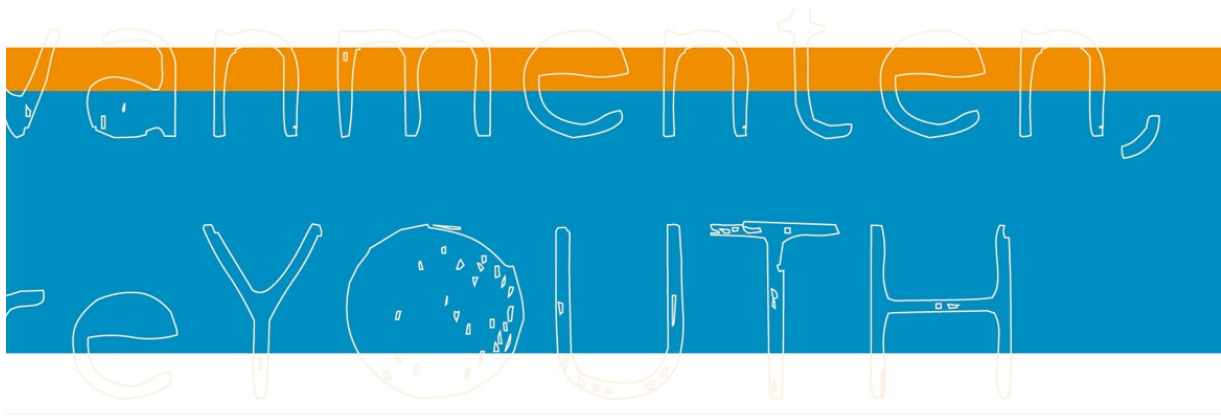


- bij de aanvraag wordt een brief overgelegd van het Nederlands Jeugdinstuut, waaruit blijkt dat de gastorganisatie die namens de jongere een aanvraag indient is geaccrediteerd voor deelname aan het EVS.

Indien aan de voorwaarden wordt voldaan, wordt verblijfsvergunning verleend voor de duur van maximaal één jaar.

Tewerkstellingsvergunning:

Voor het uitvoeren van vrijwilligerswerk in het kader van het EVS is *geen* tewerkstellingsvergunning vereist. Op grond van artikel 1, lid 1, onder m van het Uitvoeringsbesluit Wet Arbeid Vreemdelingen zijn vreemdelingen vrijgesteld van de twv eis indien zij tot Nederland worden toegelaten om arbeid (waaronder vrijwilligerswerk) te verrichten in het kader van een actieprogramma van de Europese Unie dat is bekendgemaakt in het publicatieblad van de Europese Unie. Het actieprogramma Youth in Action, waaronder het EVS valt, is bekendgemaakt in het publicatieblad van de Europese Unie.



Welke aanvraag?

Welke aanvraag moet worden ingediend, is afhankelijk van het land waar de jongere vandaan komt:

A – Verblijfsvergunning met machtiging tot voorlopig verblijf (mvv)

1. Heeft de jongere een nationaliteit waarvoor de mvv-plicht geldt, dan moet eerst een mvv worden aangevraagd. De gastorganisatie kan het beste eerst een verzoek om advies voor de afgifte van een mvv indienen. De gastorganisatie kan hiervoor het volgende formulier gebruiken: *Verzoek om advies voor afgifte machtiging tot voorlopig verblijf*.
2. Als het advies positief is, dan kan door de jongere de mvv, waarmee de jongere naar Nederland kan reizen, worden aangevraagd bij de ambassade in het land van herkomst. Over de wijze waarop de jongere de mvv kan aanvragen wordt de gastorganisatie geïnformeerd in de brief bij het positieve advies.
3. Nadat de jongere naar Nederland is gereisd, moet hij direct een verblijfsvergunning aanvragen. Hij kan hiervoor het volgende formulier gebruiken: *Aanvraag verblijfsvergunning regulier met MVV*.

B – Verblijfsvergunning zonder machtiging tot voorlopig verblijf


4. Heeft de jongere een nationaliteit waarvoor de mvv-plicht niet geldt⁵, dan kan de jongere het volgende formulier invullen: *Aanvraag verblijfsvergunning regulier zonder MVV of wijziging verblijfsdoel*.

De aanvraagformulieren zijn te downloaden op www.ind.nl

Ad A1. Verzoek om advies voor afgifte machtiging tot voorlopig verblijf

- Dit formulier dient te worden ingevuld door de gastorganisatie.
- Vul dit formulier volledig in.
- Kruis onder *3 Doel van het verblijf in Nederland* “voor uitwisseling” aan
- Kruis onder *G Machtiging tot voorlopig verblijf voor uitwisseling* “uitwisseling via een particuliere organisatie” aan.

⁵ De nationaliteiten waarvoor de mvv-plicht niet geldt zijn: Australië, Canada, Japan, Monaco, Nieuw Zeeland, Vaticaanstad, de Verenigde Staten van Amerika en Zuid-Korea.



- Let op: hier is een drietal documenten opgesomd die u met het formulier moet meesturen. Voor een verblijfsvergunning voor deelname aan het EVS is het echter alleen nodig een door u volledig ingevulde en ondertekende *Bijlage garantverklaring uitwisselingsorganisatie* mee te sturen⁶.
- In de *Bijlage garantverklaring uitwisselingsorganisatie*, welke is opgenomen bij het officiële aanvraagformulier is een aantal voorwaarden opgenomen die niet van toepassing zijn op jongeren die deelnemen aan EVS. Daarom kunt u het beste de *Bijlage garantverklaring uitwisselingsorganisatie* EVS gebruiken. Deze is te downloaden via de website www.youthinaction.nl van het Nederlands Jeugdinstituut
- Vergeet niet bij de aanvraag een brief mee te sturen van het Nederlands Jeugdinstituut, waaruit blijkt dat de gastorganisatie die garant staat voor de jongere is geaccrediteerd voor deelname aan het EVS⁷.

Ad A3. Aanvraag verblijfsvergunning regulier met MVV

- Dit formulier dient te worden ingevuld door de jongere.
- De jongere vult dit formulier volledig in.
- Kruis onder *6 Doel van het verblijf in Nederland* “voor uitwisseling” aan
- Kruis onder *E Verblijfsvergunning voor uitwisseling* “uitwisseling via een particuliere organisatie” aan.
Let op: hier is een viertal documenten opgesomd dat de jongere bij de aanvraag moet meesturen. Voor een verblijfsvergunning voor deelname aan het EVS is het echter alleen nodig de door de gastorganisatie volledig ingevulde en ondertekende *Bijlage garantverklaring uitwisselingsorganisatie* mee te sturen.
- In de *Bijlage garantverklaring uitwisselingsorganisatie* welke is opgenomen bij het officiële aanvraagformulier is een aantal voorwaarden opgenomen die niet van toepassing zijn op jongeren die deelnemen aan EVS. Daarom kan de gastorganisatie het beste de *Bijlage garantverklaring uitwisselingsorganisatie* EVS gebruiken. Deze is te downloaden via de website www.youthinaction.nl van het Nederlands Jeugdinstituut
- Indien de gastorganisatie bij het verzoek om advies voor de afgifte van de mvv al een ingevulde en ondertekende *Bijlage garantverklaring uitwisselingsorganisatie* heeft ingeleverd, dan hoeft de jongere bij dit aanvraagformulier slechts een kopie bij te voegen.
- Vergeet niet bij de aanvraag een brief mee te sturen van het Nederlands Jeugdinstituut, waaruit blijkt dat de gastorganisatie die voor de jongere garant staat is geaccrediteerd voor deelname aan het EVS. Indien de gastorganisatie deze brief al bij het verzoek om advies voor de afgifte van de mvv heeft ingeleverd, dan hoeft de jongere bij dit aanvraagformulier slechts een kopie bij te voegen.

⁶ Maak een kopie van de door u ingevulde en ondertekende *Bijlage garantverklaring uitwisselingsorganisatie*. Deze kopie heeft de jongere nodig wanneer hij in Nederland een verblijfsvergunning aanvraagt.

⁷ Maak een kopie van de brief van het Nederlands Jeugdinstituut, waaruit blijkt dat de gastorganisatie die garant staat voor de jongere is geaccrediteerd voor deelname aan het EVS. Deze kopie heeft de jongere nodig wanneer hij in Nederland een verblijfsvergunning aanvraagt.



Ad B1. Aanvraag verblijfsvergunning regulier zonder MVV

- Dit formulier dient te worden ingevuld door de jongere.
- De jongere vult dit formulier volledig in.
- Kruis onder *6 Doel van het verblijf in Nederland* “voor uitwisseling” aan
- Kruis onder *H Verblijfsvergunning voor uitwisseling* “uitwisseling via een particuliere organisatie” aan.
Let op: hier is een drietal documenten opgesomd die de jongere bij de aanvraag moet meesturen. Voor een verblijfsvergunning voor deelname aan het EVS is het echter alleen nodig de door de gastorganisatie volledig ingevulde en ondertekende *Bijlage garantverklaring uitwisselingsorganisatie* mee te sturen.
- In de *Bijlage garantverklaring uitwisselingsorganisatie* welke is opgenomen bij het officiële aanvraagformulier is een aantal voorwaarden opgenomen die niet van toepassing zijn op jongeren die deelnemen aan EVS. Daarom kan de gastorganisatie het beste de *Bijlage garantverklaring uitwisselingsorganisatie EVS* gebruiken. Deze is te downloaden via de website www.youthinaction.nl van het Nederlands Jeugdinstituut
- Vergeet niet bij de aanvraag een brief mee te sturen van het Nederlands Jeugdinstituut, waaruit blijkt dat de gastorganisatie die voor de jongere garant staat is geaccrediteerd voor deelname aan het EVS.



Let op: dit document kan worden gebruikt als hulpmiddel bij het indienen van aanvragen voor een verblijfsvergunning voor deelname aan het Europees Vrijwilligerswerk. Dit document is echter géén officieel document van de Immigratie- en Naturalisatiedienst (IND). Aan de tekst in dit document kunnen dan ook geen rechten worden ontleend.

Met vragen over het indienen van aanvragen voor een verblijfsvergunning voor deelname aan het Europees Vrijwilligerswerk kan contact worden opgenomen met het Nederlands Jeugdinstituut: 030 – 230 65 50 of yia@nji.nl.